

**CEL-10****DESCRIPCIÓN**

Compás escolar metálico.

COMPOSICIÓN

· Metal y plástico.

CARACTERÍSTICAS

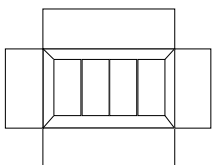
- Trazo máximo de 16.5 cm de radio.
- Brazo de sujeción con tornillo.
- Para usar cualquier lápiz estándar.

PRESENTACIÓN

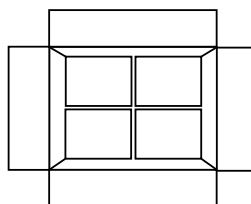
Estuche de plástico con una pieza. Incluye lápiz.

LEYENDA PRECAUTORIA

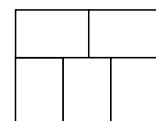
Manéjese con cuidado. No se deje al alcance de los niños. Úsese bajo la supervisión de un adulto.

CÓDIGO X PIEZA**PZAS. X SUB-EMPAQUE**

12 piezas

PZAS. X EMPAQUE

288 piezas
Peso bruto - 16 Kg

CORRUGADOS X PALLET

5 cajas x cama
6 camas / 30 cajas
8,640 piezas x pallet

