

**ENGRAPADORA DE GARGANTA LARGA****EMT-10GL****DESCRIPCIÓN**

Engrapadora de garganta larga.

**COMPOSICIÓN**

· Cuerpo de acero.

**CARACTERÍSTICAS**


- Matriz para engrapado abierto y cerrado con tope plástico.
- Utiliza grapas 26/6 y 24/6.
- Engrapa hasta 20 hojas.

**PRESENTACIÓN**

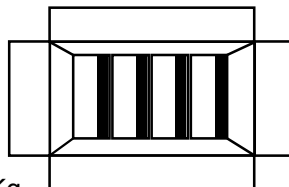
Caja con 1 pieza.

**LEYENDA PRECAUTORIA**

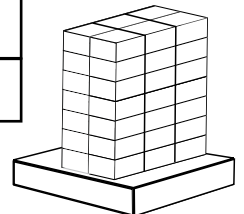
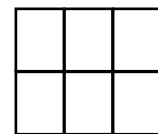
Manéjese con cuidado. No se deje al alcance de los niños.

**CÓDIGO X PIEZA****PZAS. X SUB-EMPAQUE**

1 pieza

**PZAS. X EMPAQUE**

24 piezas  
Peso bruto - 14.5 Kg

**CORRUGADOS X PALLET**

6 cajas x cama  
7 camas / 42 cajas  
1,008 piezas x pallet